

調整さん

Logo Guideline

ロゴタイプ

ロゴタイプのデザインです。ロゴタイプは原則としてブランドカラー版を使用してください。背景色との関係性により適宜ホワイト版も選択いただけます。

ブランドカラー版

調整さん

ホワイト版

調整さん

アイソレーション

ロゴタイプを表示する際には、ロゴタイプの周囲に一定の余白をもうける必要があります。この余白内に他の要素を表示しないでください。



表示規定

使用する際の最小サイズを記載しています。ロゴタイプの可読性を確保するため、記載している最小サイズ以上を使用してください。

調整さん

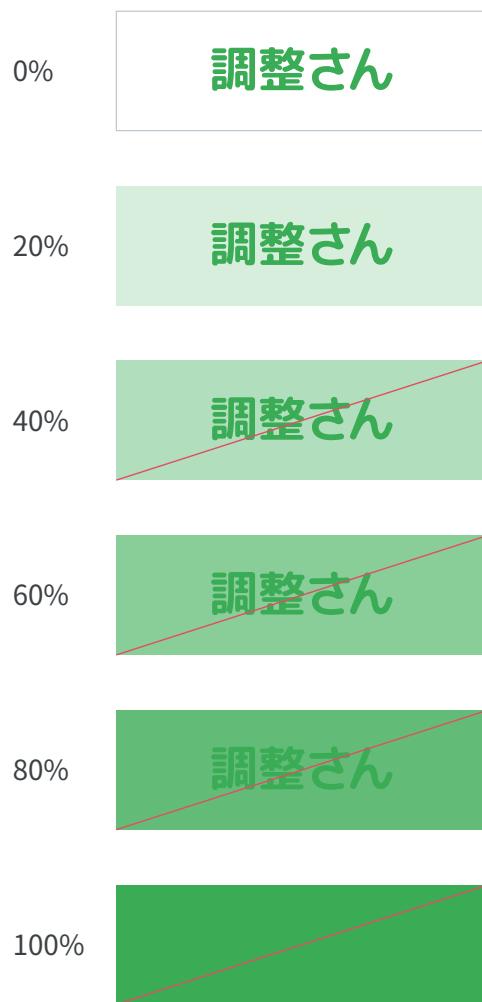


72px以上

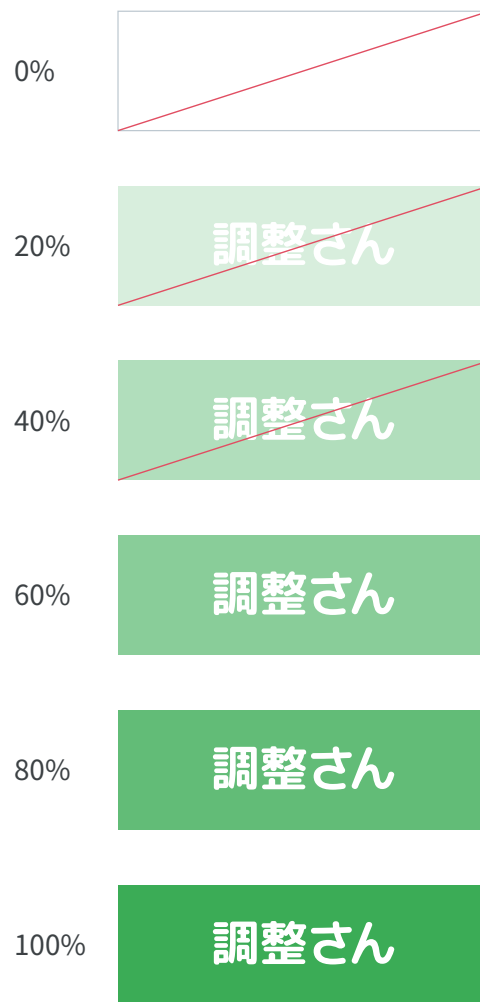
背景基本色

ロゴタイプの背景は、ブランドイメージを損なわないために白を基本とします。背景色がある場合は以下の明度を参考に、視認性を損なわないように利用してください。

ブランドカラー表示



ホワイト表示



使用禁止例

ロゴタイプの望ましくない使用例を示します。いずれの場合もロゴタイプの一貫性を保持するため、十分に注意してください。

配置を変更しない



変形をしない



角度を変えない



指定外の色に変更しない



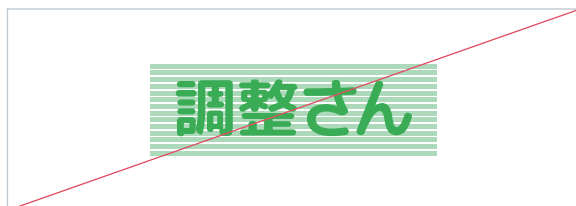
ドロップシャドウなど、効果を加えない



アウトライン化しない



視認性を損なう背景の上に配置しない



透明度を変更しない



ロゴタイプ以外のフォントを使用しない

